
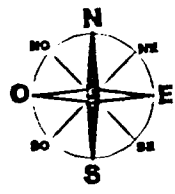
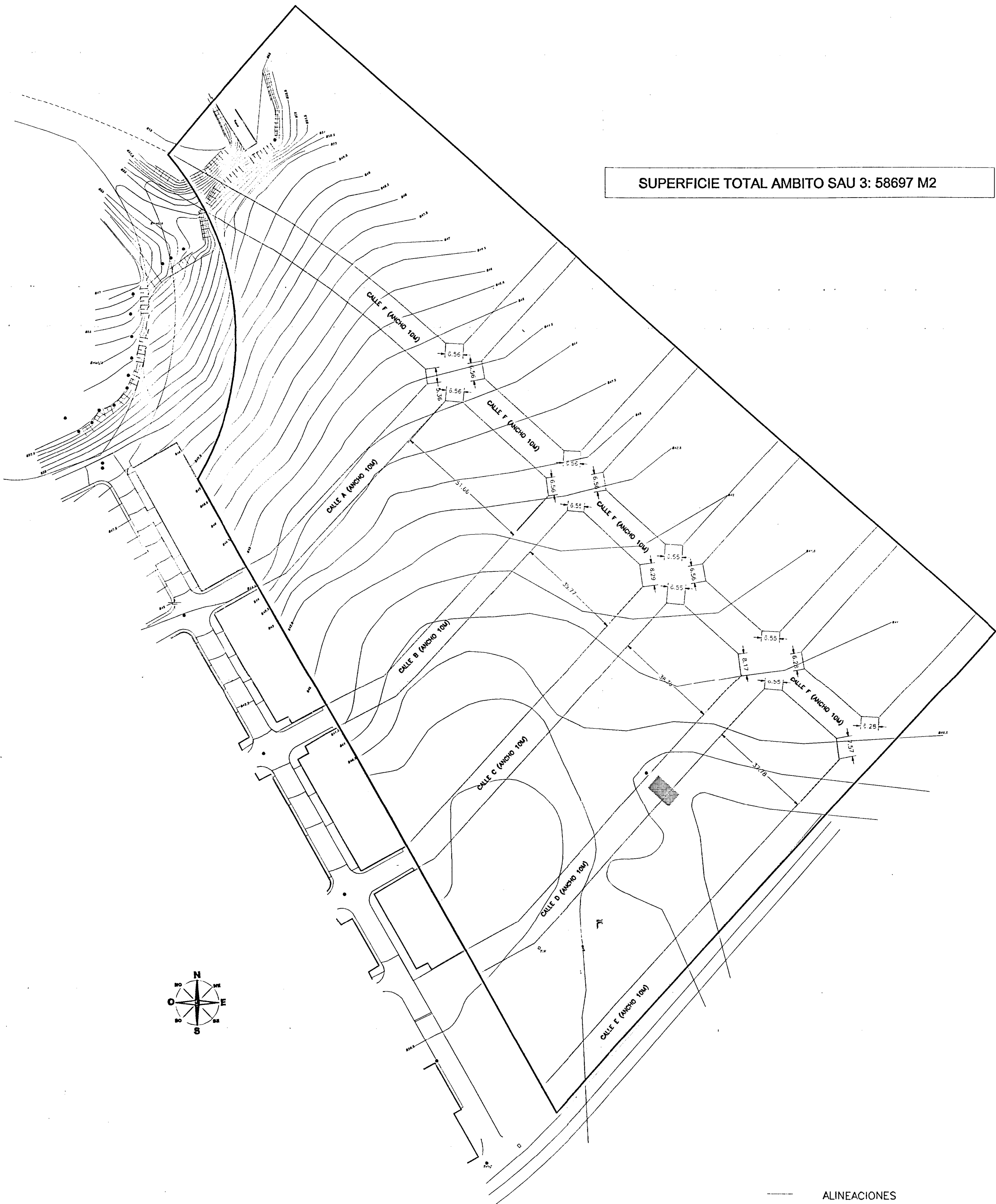


SUPERFICIE TOTAL AMBITO SAU 3: 58697 M2



ESCALA GRAFICA

S.A.U. 3	PROYECTO:	PLAN PARCIAL	
		SUELO APTO PARA URBANIZAR 3	
	LOCALIZACION:	MOTILLA DEL PALANCAR - CUENCA	
TITULO PLANO:	ESCALA:	PLANO N°:	002
RED DE COMUNICACIONES	1:1000	COMPLEMENTARIO:	000
	FECHA:	EDIFICIO N°:	002
	20 JULIO 2000	mayo 1999	
GEED - arquitectos	LA PROPIEDAD:		
	EL ARQUITECTO:	LDL	